

شركة المياه الوطنية
National Water Company



إدارة دورة المورد في النظام **SUPPLIER LIFECYCLE MANAGEMENT (SLM)**

تسجيل الموردين المحتملين

Version: 1.2

Date: 22-January-2015

جدول المحتويات:

3	مقدمة لإدارة دورة الموردين في النظام
4	المتطلبات والبرامج الموصى بها
5	نصائح التنقل
6	التسجيل للمورد الجديد
6	تسجيل المورد المحتمل
7	معلومات اساسية
7	تفاصيل الشركة
8	معلومات التواصل
8	المعلومات الاساسية
8	تفاصيل الشركة
9	دفتر العناوين
10	دليل الاتصال
11	المنتجات والخدمات والمشاريع
11	التفاصيل البنكية
12	تصنيفات الاعمال
14	المعلومات الاضافية
14	التفاصيل المالية للشركة
18	التفاصيل التقنية (للمقاول/المستشار/المُصنع/المورد)
21	الشروط والقوانين
22	اختيار الحفظ لوقت لاحق

مقدمة لإدارة دورة الموردين في النظام

نظام إدارة دورة الموردين (SLCM) هو واجهة ويب تقدم للمورد إمكانية التسجيل بنفسه في شركة المياه الوطنية كمورد محتمل، عند اعتماده من المشتري في شركة المياه الوطنية، يصبح مورد معتمد وبإمكانه استلام طلبات شراء ورفع فواتير للمدفوعات.

تسجيل المورد المحتمل سيكون الطريقة الأولى ليتمكن المورد من تقديم التفاصيل على النقاط التالية:

- المعلومات الأساسية للشركة
- تفاصيل الشركة
- تفاصيل العنوان
- تفاصيل المنتج، الخدمات والمشاريع
- تفاصيل الحساب المصرفي
- تصنيفات الأعمال
- معلومات إضافية

المتطلبات والبرامج الموصى بها

الدخول لنظام تسجيل الموردين لشركة المياه الوطنية يحتاج لعدة متطلبات:

- خط اتصال بالإنترنت بسرعة 1 Mbps أو أعلى.
- متصفح – انترنت اكسبلورر (الإصدار 10 أو أحدث) أو متصفح متوافق.



استخدام حجب النوافذ المنبثقة سيؤثر سلباً على استخدام نظام تسجيل الموردين. فضلاً أضيف الموقع لقائمة الاستثناءات للسماح له بالولوج الكامل والعمل بكفاءة.

نصائح التنقل

المعلومات التالية ستساعدك في التنقل خلال النظام
زر العودة للخلف في المتصفح



لا تستخدم زر العودة للخلف في المتصفح. هذا قد يسبب اخطاء في النظام.

الأيقونات المختلفة
النجمة [*] قبل الحقل يشير إلى ان هذا الحقل إلزامي ويجب تعبئته بالمعلومات المطلوبة.

* Account Number

ايقونة المرسام تسمح لك بتحديث الحقل.



اضغط على ايقونة التقويم لإختيار التاريخ.

20-Nov-2014
22-Nov-2014

ايقونة العدسة المكبرة تسمح لك بالبحث في الحقل عن مجموعة من القيم. إذا كنت تعرف القيمة المطلوبة، ادخلها في الحقل ثم اضغط زر "TAP". الحقل سيعبأ بالقيمة. إذا لم تكن تعرف القيمة اضغط على ايقونة العدسة المكبرة. شاشة البحث والاختيار ستظهر. اضغط ذهاب إلى قائمة القيم. اضغط الاختيار السريع لتعبئة القيمة في الحقل.



استخدم علامة النسبة المئوية % للبحث عن المعلومات الغير مكتملة.

مثال: للبحث عن Abdulrahman Fahad Alhaqbani ، اكتب: Abdulrahman% أو Alhaqbani% أو Abdulrahman%Fahad%Alhaqbani نطلق على هذه الطريقة ببحث البديل.

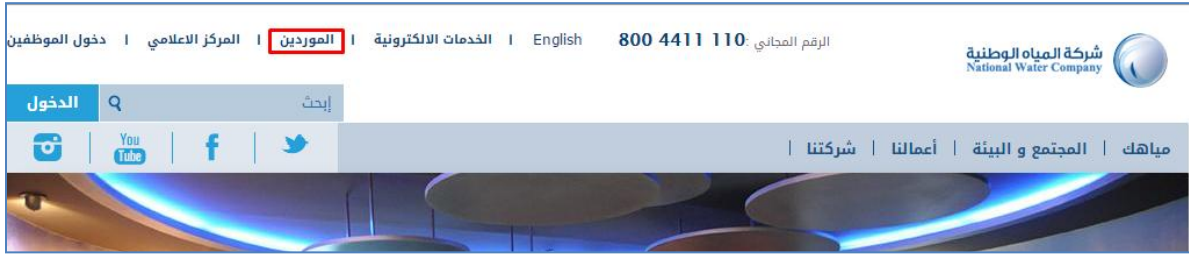
التسجيل للمورد الجديد

تسجيل المورد المحتمل

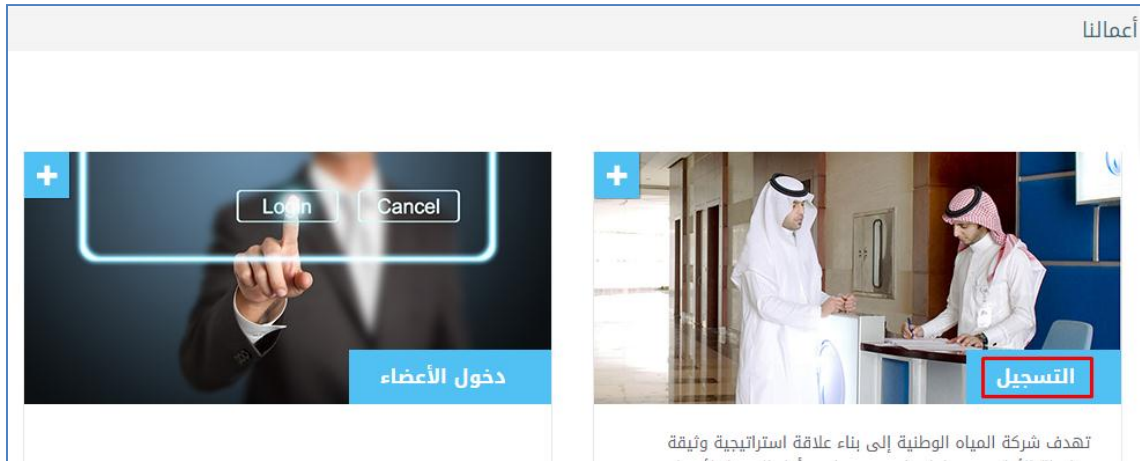
تسجيل المورد يمكن ان يتم عن طريق الخطوات ادناه.
للدخول لبوابة شركة المياه الوطنية لتسجيل الموردين:

1. توجه لموقع شركة المياه الوطنية (www.nwc.com.sa)

2. اذهب لصفحة الموردين



3. اضغط التسجيل



الصفحة الأولى لتسجيل المورد:

التسجيل للمورد

الخطوة 1 من 2 | التالي

مطلوب على أقل رقم واحد لشهادة المسجل التجاري لإكمال طلب التسجيل.

اسم الشركة بالإنجليزية *

الدولة *

نوع المورد *

أصل المورد *

رقم شهادة التسجيل *

رقم شهادة المسجل T *

بيانات العمل

بريد إلكتروني *

الاسم الأول *

اسم العائلة *

رقم منطقة الهاتف *

الرقم الداخلي للهاتف *

رقم الهاتف المحمول *

الخطوة 1 من 2 | التالي

معلومات اساسية

تفاصيل الشركة

ادخل التفاصيل الاساسية للشركة في حقل "تفاصيل الشركة"، كما هو موضح في المثال ادناه:

الخطوة 1 من 4 [تالي](#)

* تشير إلى حقل مطلوب

[دليل الاستخدام لتسجيل المورد](#)

تفاصيل الشركة

مطلوب على الأقل رقم واحد لشهادة السجل التجاري لإكمال طلب التسجيل.

* اسم الشركة بالإنجليزية

Al Saeed Contractor

* الدولة

المملكة العربية السعودية

سليم استخدام ضرورة التوجه عند توافرها لمراجعة صيغة رقم شهادة السجل التجاري

نوع المورد

متعاقد

أصل المورد

محلي

* رقم شهادة السجل

٧٦٤٥٥٢٤٢٩٩١

استخدم رقم الحساب التام في حال عدم توفر رقم شهادة السجل التجاري.

1. في الحقل الأول ادخل اسم الشركة بالإنجليزية.
2. اختر دولتك في حقل الدولة عن طريق الضغط على ايقونة البحث.
3. في قائمة خيارات نوع المورد اختر نوع المورد.
خيارات انواع المورد الحالية هي:
 - Contractor (متعاقد)
 - Supplier (مزود)
 - Consultant (استشاري)
 - Manufacturer (شركة مصنعة)
4. اختر منشأ المورد من قائمة الخيارات في حقل أصل المنشأ (Vendor Origin).
الخيارات الحالية هي:
 - Foreign with Sagia (اجنبي بشهادة الاستثمار)
 - Foreign without Sagia (اجنبي بدون شهادة الاستثمار)
 - Local (محلي)
5. ادخل رقم شهادة السجل للشركة في حقل رقم شهادة السجل.

ملاحظة:

- إذا كان المورد محلي (Local) أو اجنبي بدون شهادة الاستثمار (Foreign without Sagia)، قم بتحديث رقم شهادة السجل فقط
- إذا كان المورد اجنبي بشهادة الاستثمار (Foreign with Sagia)، قم بتحديث رقم شهادة السجل ورقم شهادة السجل 2

* رقم شهادة السجل

استخدم رقم الحساب التام في حال عدم توفر رقم شهادة السجل التجاري.

رقم شهادة السجل ٢

(الأول للشركة الأجنبية والثاني لأحد الفروع المحلية)

معلومات التواصل

بيانات الممثل

Saeed.Ali@sal.com	* بريد إلكتروني
سعيد	الاسم الأول
علي	* اسم العائلة
٠١١	رمز منطقة الهاتف
٧٢٤٥٥٢٤١	الرقم الداخلي للهاتف
٠٥٤٩٩٢٤٢٤٢	* رقم الهاتف المحمول

1. ادخل الإيميل المستخدم للتواصل في حقل البريد الإلكتروني.
2. ادخل الاسم الأول للمورد في حقل الاسم الأول.
3. ادخل الاسم الأخير للمورد في حقل اسم العائلة.
4. ادخل رمز منطقة الهاتف.
5. ادخل رقم الهاتف للمورد في حقل الرقم الداخلي للهاتف.
6. ادخل رقم المحمول في حقل رقم الهاتف المحمول.
7. عند اكتمال تعبئة الحقول الإلزامية، اضغط التالي.

المعلومات الأساسية

تفاصيل الشركة

تقدم تفاصيل عن الشركة

تسجيل مورد متوقع: تفاصيل إضافية	
علامة خالية لنص الإرشادات	
حفظ لوقت لاحق	للخلف
الخطوة ٢ من ٤	تالي
اسم الشركة بالانجليزية	AI Saeed Contractor
الدولة	المملكة العربية السعودية
نوع المورد	متعاقد
أصل المورد	محلي
رقم شهادة السجل	٧٢٤٥٥٢٤٩٩١
رقم شهادة السجل ٢	
* اسم المورد بالعربية كما في شهادة السجل	شركة السعيد
وصف موجز للنشاط الخاص بك	في حالة الشركات الأجنبية رجاءاً ادخل اسم الشركة بالانجليزية. تصنيع المعدات والأدوات

1. ادخل اسم الشركة بالعربية للشركة المحلية في حقل "اسم المورد بالعربية كما في شهادة السجل" إذا كانت الشركة أجنبية، ادخل الاسم بالانجليزية.
2. ادخل وصف الشركة في حقل "وصف موجز للنشاط الخاص بك".

دفتر العناوين

صفحة دفتر العنوان تسمح لك بتعريف العنوان الحالي لشركتك. هذه الخطوة إلزامية لإضافة مشتريات وعنوان المدفوعات لملف شركتك من خلال تحديث دفتر العنوان.

اضغط على تكوين.

اسم العنوان	تفاصيل العنوان	العرض	تحديث	حذف
لم يتم العثور على نتائج				

ثم قم بتحديث التفاصيل.

تكوين عنوان	
* تشير إلى حقل مطلوب	
اسم العنوان *	العليا
الدولة	المملكة العربية السعودية
سطر العنوان 1 *	طريق الملك فهد
سطر العنوان 2 *	
سطر العنوان 3 *	
سطر العنوان 4 *	
* المدينة/البلدة/الموقع	الرياض
الإقليم	
الولاية/المنطقة	
المقاطعة	
* الرمز البريدي	11778
رمز منطقة الهاتف	
* رقم الهاتف	0513337821
رمز المنطقة التابع لها الفاكس	
رقم الفاكس	
عنوان البريد الإلكتروني	
<input checked="" type="checkbox"/> عنوان المشتريات	
<input checked="" type="checkbox"/> عنوان السداد	
إهاء	تطبيق

1. ادخل عنوان المورد في حقل اسم العنوان.
2. الدولة ستظهر تلقائياً، فضلاً اختر الدولة الصحيحة.
3. ادخل سطر العنوان 1.
4. ادخل معلومات المدينة في حقل المدينة/البلدة/الموقع.
5. ادخل الرمز البريدي.
6. ادخل رقم الهاتف للشخص للتواصل معه.
7. ادخل عنوان البريد الإلكتروني للمورد.
8. بعد تحديث المعلومات، اضغط تطبيق.

دليل الاتصال

اضف آخر معلومات اتصال لملف شركتك.

1. اضغط تحديث في جدول دليل الاتصال.

منطقة الممثل		مطلوب إدخال واحد على الأقل				
حذف	تحديث	يطلب حساب مستخدم	بريد إلكتروني	الهاتف	اسم العائلة	الاسم الأول
		✓	Saeed.Ali@sal.com	٢٢٤٥٥٢٤١٠٠٥٤٩٩٢٤٢٢٣٠١١	علي	سعيد

1. اختر المسمى.

2. اختر اسم العنوان ثم اضغط تطبيق.

المسمى الوظيفي للممثل	<input type="text" value="سعيد"/>
الاسم الأول	<input type="text" value="علي"/>
اسم الأب	<input type="text" value="علي"/>
* اسم العائلة	<input type="text" value="علي"/>
الاسم البديل	<input type="text" value="علي"/>
المسمى الوظيفي	<input type="text" value="علي"/>
القسم	<input type="text" value="علي"/>
* البريد الإلكتروني للممثل	<input type="text" value="Saeed.Ali@sal.com"/>
عنوان URL	<input type="text" value=""/>

حساب مستخدم المورد

تكوين حساب مستخدم للممثل

عناوين الممثل

إزالة	تفاصيل العنوان	اسم العنوان
		لم يتم العثور على نتائج

التفاصيل البنكية						
مطلوب إدخال واحد على الأقل						
تكوين						
رقم حساب البنك	العملة	اسم حساب البنك	اسم البنك	رقم البنك	اسم الفرع	رقم الفرع

1. اضغط على "بنك موجود" للبحث عن بنك متاح للاختيار، إذا لم تجده ادخل اسم البنك في حقل اسم البنك

يبحث واختيار اسم البنك

يبحث

للبحث عن البنك، اختر بند البحث من القائمة وقم بإدخال بعض الحروف في الحقل النصي، ثم اختر زر "تذهب"

يبحث حسب اسم البنك

النتائج

اختيار	اختيار سريع	اسم البنك	رقم البنك
<input type="radio"/>		sabb test	
<input type="radio"/>		SABB	

[جول هذه الصفحة](#)

2. ادخل قيمة صحيحة (مثلا: SABB) ثم ابحث عن اسم البنك وقم باختياره.

3. اختر فرع موجود ثم اضغط على ايقونة البحث للاختياره من قائمة الخيارات.

4. ادخل رقم الحساب.

البنك

بنك جديد
 بنك موجود

اسم الفرع

رقم الفرع

اسم البنك

رقم البنك

[إظهار تفاصيل البنك](#)

حساب البنك

اسم الحساب

عملة حساب البنك

* رقم الحساب

أرقام الشيك

IBAN *

نصيحة رقم IBAN أول حرفين يجب ان تكون رمز الدولة. مثال:

[إظهار تفاصيل الحساب](#)

الملاحظات

ملاحظة للمشتري

فضلاً ارفق خطاب موافقة البنك في قسم التصنيف التجاري

5. ادخل رقم IBAN ثم اضغط تطبيق.

تصنيفات الاعمال

في تصنيفات الأعمال يتم تقديم كل التفاصيل مثل رقم الشهادة، تاريخ انتهاء الشهادة، المرفقات لكل تصنيف اعمال.

المرفقات	تاريخ انتهاء الصلاحية	رقم الشهادة	*التصنيف
			رخصة
			Chamber of Commerce Certificate
			النسك رسالة
			السعودية
			العوسمة العامة للتأمينات الاجتماعية
			شهادة السجل التجاري

نصيحة Expiration The CR Number is Mandatory and same as filled before in First Page and also Certification Expiration ٢٠١٥-٠١-٢٩

لكل تصنيف اعمال، قم بتحديث:

1. رقم الشهادة
2. تاريخ انتهاء الصلاحية
3. المرفقات

اضف المرفقات لكل تصنيف اعمال

إضافة مرفق

إضافة ملف سطح المكتب / النص / محدد مواضع الموارد العام

معلومات إجمالي المرفقات

اللقب
البيان

الغنة

منوعات

تحديد المرفق

النوع الملف URL النص

Browse...

إن لم توجد التفاصيل لأي تصنيف اعمال، فالمورد لن يستطيع الانتقال للخطوة التالية.

المعلومات الإضافية

صفحة المعلومات الإضافية تحتوي تفاصيل المعلومات لشركتك، تفاصيل المالية والخبرة. المورد يجب عليه ان يقدم تفاصيل اعتماداً على تسجيل المورد والتصنيفات التي ستأخذ دوراً في شركة المياه الوطنية.

في المعلومات الإضافية هناك تبويبات مختلفة ليقوم المورد بتقديم التفاصيل لكل منها.
ملاحظة: التبويبات تختلف بحسب نوع المورد والمنتج والخدمات المختارة خلال عملية التسجيل

معلومات عامة

تبويب معلومات عامة يحتوي اسألة عن نوع شركتك وأعمالك مع شركة المياه الوطنية.

تلقائياً تبويب معلومات عامة سيظهر ، املاً المعلومات.

اسم مرجع المورد
* تشير إلى حقل مطلوب

المرفقات يجب ان ترفق في اسفل الصفحة
معلومات عامة | التفاصيل المالية للشركة | الأسلوب الممنوع للإجراءات القانونية | الشروط والاحكام

تفاصيل الشركة | المعلومات الإضافية | المرفقات

حفظ لوقت لاحق | للتحقق | الخطوة 2 من 4 | التالي

نوع الشركة
هل سبق لشركتكم العمل مع شركة المياه الوطنية؟
هل سبق لشركتكم تنفيذ أي عمل تجاري في المملكة العربية السعودية؟
هل لدى شركتكم مورعون / وكلاء مسجلون في المملكة العربية السعودية؟

الأسلوب الممنوع للإجراءات القانونية

هل هناك أي دعاوى قانونية ضدكم حالياً أو إجراءات قانونية؟
المبررات
[إذ كانت الإجابة "نعم" يرجى توضيح التفاصيل بما في ذلك التواريخ والنتائج.]

هل هناك أي دعاوى قانونية ضدكم حالياً أو إجراءات قانونية؟
المبررات
[إذ كانت الإجابة "نعم" يرجى توضيح التفاصيل بما في ذلك التواريخ والنتائج.]

هل سبق وأن فشلتم في إنجاز المشروع؟
[إذا كانت الإجابة "نعم" يرجى توضيح التفاصيل بما في ذلك التواريخ والنتائج.]
[إذا كانت الإجابة "نعم" يرجى توضيح التفاصيل بما في ذلك التواريخ والنتائج.]

اسم المستند | تفاصيل المستند | حذف

إضافة صفح آخر

ارفق المستندات في تبويب المرفقات بالضغط على اضع مرفق، بعد ارفاق المستند ادخل اسم للمستند وعن طريق ايقونة البحث اختر تفاصيل المستندات.

اذهب للتبويبات الأخرى لإكمال التفاصيل، لا تقم بالضغط على التالي حتى تنهي جميع التبويبات.

التفاصيل المالية للشركة

في هذا التبويب ستجد التفاصيل المالية للشركة، المبيعات السنوية للشركة(للفرع المحلي) سواء كانت أجنبية او محلية. المورد سيصنف بناءً على المبيعات السنوية.

التفاصيل المالية للشركة

* قيمة التداول السنوي الحالي للشركة (2014) ٢٢٤٥٣٣١٥٨ SAR
* العملة SAR
[إذا كانت القيمة بالعملة المحلية فكتب بالرقم السعودي والعملة بالدولار الأمريكي]

إذ كنت أجنبياً مسجلاً لدى الهيئة السعودية العامة للإستثمار، يرجى توضيح معدل ا
العملة بالدولار الأمريكي

إن كانت شركتك "أجنبية بشهادة الإستثمار (sagia)"، قم بتقديم المبيعات السنوية للشركة الأصل بالدولار.

٤٢٥١٣٣٢٥	إجمالي الإيرادات السنوية للعام ٢٠١٣م
٢١٤٥٣١١٢	إجمالي الإيرادات السنوية للعام ٢٠١٢م
٢٥٤٣٣١٤٥٥	إجمالي الإيرادات السنوية للعام ٢٠١١م

إذا كانت المبيعات السنوية تجاوزت 2 مليون ريال سعودي، قدم مجموع المبيعات السنوية للسنوات الأخيرة.

Financial Business References (Incase your Turnover is above 2Millions SAR)..

Instructions: For vendors that are having annual turnover above 2MSAR, the following documents should be Provided:

Documents To Be Provided: 1) Electronic copies of your last 3 years Audit Reports, 2) The financial table filled with the past 3 years data.

Download the Excel Sheet

للمورد في حالة كانت المبيعات السنوية اعلى من 2 مليون ريال سعودي، يجب تقديم المستندات التالية:

- نسخة إلكترونية من تقارير المراجعة لآخر ثلاث سنوات.
- الجدول المالي يعبأ بالبيانات للـ 3 سنوات الماضية. يمكن تحميل الجدول من زر "تحميل ملف إكسل". يجب الانتهاء منه وتحميله كمرفق.

Last_3_years_Turnove...xls

Show all downloads...

سيتم تحميل ملف الإكسل لسطح المكتب أو سيقوم المتصفح بسؤالك عن مكان حفظ الملف. عند انتهاء التنزيل افتح الملف وحدث التفاصيل.

Last_3_years_Turnover (1).xls [Compatibility Mode] - Microsoft Excel

	2013	2012	2011
Currency	SAR		
Total Assets			
Total Liabilities			
Current Assets			
Current Liabilities			
Net Profit			
Retained Earnings			
Shareholders Funds			
Turnover			
Current Available Cash AND Credit			
Current Projected Annual Turnover			

حدث ملف المبيعات السنوية لآخر 3 سنوات بالتفاصيل ذات العلاقة ثم ارفق الملف.

لإرفاق المستند المطلوب، فضلا اتبع العملية ادناه او راجع خطوات "دليل المرفقات"

تحميل مرفق
لتحميل مرفق اضغط على اضافة مرفق.

↓

المرفقات		
إضافة مرفق...		
اللقب	النوع	البيان
لم يتم العثور على نتائج		

المرفق يمكن ان يكون ملف او رابط إلكتروني او نصوص.

إضافة مرفق

إلغاء إضافة أخرى تطبيق

إضافة ملف سطح المكتب/النص/ محدد مواضع الموارد العام

معلومات إجمالي المرفقات

اللقب مميزات 2 سنوات

البيان مميزات 2 سنوات

الغنة إلى المشتري

تحديد المرفق

اللقب النوع الملف

URL

النص

إلغاء إضافة أخرى تطبيق

- اكتب عنوان المرفق
- اكتب وصف المرفق
- حدد المرفق (استخدم زر استعراض لاختيار ملف من جهازك)

انواع الملفات الممكن رفعها تشمل .doc, .ppt, .xls, .mpp, .jpg, .txt, .csv, .tiff. إذا اردت رفع نوع آخر بإمكانك ضغط الملف في صيغة .zip ثم رفع الملف المضغوط.

ملاحظة: إذا كان يوجد كلمة مرور للملف، فضلا تأكد من اوصولها إلى المشتري.

إضافة مرفق

إلغاء إضافة أخرى تطبيق

إضافة ملف سطح المكتب/النص/ محدد مواضع الموارد العام

معلومات إجمالي المرفقات

اللقب

البيان

إذا ضغطت على إضافة أخرى، سيقوم بتحميل المرفق والعودة مجدداً لنفس الصفحة للسماح لك بتحميل مرفق آخر.

إذا كان هذا آخر مرفق فاضغط تطبيق، سيقوم باعادتك لصفحة عرض الاحداث وستجد المرفق مع رسالة تأكيد

اللقب	النوع	البيان	الغلة	آخر تحديث بواسطة	آخر تحديث	الاستخدام	تحديث	حذف
مبيعات ٣ سنوات	ملف	مبيعات ٣ سنوات	إلى المشتري	GUEST	٢٠١٥-١٠-١٢	مرة واحدة		
مبيعات ٢ سنوات	ملف	مبيعات ٢ سنوات	إلى المشتري	GUEST	٢٠١٥-١٠-١٢	مرة واحدة		

في وضع المسودة، إن اردت تحديث المرفق فاضغط على ايقونة التحديث، اوجد النسخة الجديدة ثم حملها. لاحظ انه سيتم استبدال الملف القديم. بإمكانك ايضا جذف المرفق بالضغط على زر الحذف بجانب المرفق.

في الاعلى يوضح لك انه تم اضافة مرفق. اذهب للمنطقة الخاصة بالمرفقات في الصفحة. مثل الصورة التالية

اختر نوع المستند

اختر نوع المستند المالية

حذف

إضافة صف آخر

اختر نوع المستند من القائمة.

اختر نوع المستند

اختر نوع المستند المالية

حذف

إضافة صف آخر

Electronic copies of your last 3 years Audit Reports
The financial table filled with the past 3 years data. The table can be downloaded from the button as excel sheet format

ستظهر الانواع، اختر نوع ثم اضغط على ايقونة البحث في حقل المستندات.

قائمة من المستندات يمكن اختيارها بعد ارفاقها عن طريق اضافة مرفق.

بحث

للبحث عن البند، اختر بند البحث من القائمة وقم بإدخال بعض الحروف في الحقل النصي، ثم اختر زر "ذهاب"

بحث حسب اسم العرض

انتقال

النتائج

اختيار	اختيار سريع	اسم العرض
<input type="radio"/>		مبيعات ٣ سنوات
<input type="radio"/>		مبيعات ٢ سنوات

حول هذه الصفحة

اختيار إلغاء

اضغط على الاختيار السريع لتحديد المستند

يتم تعيين المستند لنوع المستند المختص، بنفس الطريقة يمكن تعيين المستندات لقسم المالية.

اختر نوع المستند

اختر نوع المستند المالية

حذف

إضافة صف آخر

Electronic copies of your last 3 years Audit Reports
The financial table filled with the past 3 years data. The table can be downloaded from the button as excel sheet format

ملاحظة: المرفقات إلزامية للموردين اصحاب المبيعات السنوية فوق 2 مليون ريال سعودي.

" لن تبدأ العملية من دون توافر هذه المستندات المطلوبة "

هل أرفقت تقارير مراجع الحسابات للسنوات الثلاث الماضية؟ نعم لا
هل قمت بتعبئة ورفاق الجدول المالية للسنوات الثلاث الماضية؟ نعم لا
By Clicking I agree that the Data Provided is correct and Financially True*
Qualification process cannot be started, if you dont agree to the Terms

تأكيد المستندات المرفقة، التي على أساسها سوف تسمح بالاستمرار في التويب التالي.

اضغط على التويب التالي لتحديث التفاصيل.

التفاصيل التقنية (للمقاول/المستشار/المصنع/المورد)

فضلا اضع تفاصيل الخبرة بناء على نوع المورد.

تفاصيل منتج المقاول وربح الخدمات

معلومات عامة	التفاصيل المالية للشركة	التفاصيل التقنية	الشروط والاحكام
التمشيأ			
<input type="checkbox"/> KSA manufacturer			
<input type="checkbox"/> GCC Manufacturer			
<input type="checkbox"/> Out of GCC			

سياسة الاعتماد

سياسة الاعتماد

Material Approval Policy

I've Read and Understood Material Approval Policy

Download the policy from download button aside

تفاصيل الخبرة

منتجات الاستشاري و إيرادات الخدمات			
حذف	(%) Revenue	Service and Project Category	إظهار كل التفاصيل إخفاء كل التفاصيل
	<input type="text"/>	<input type="text"/>	<input type="text"/>
Indicate the revenue generated last year by this category.			
Mention atleast one project conducted within the category to demonstrate your experience in this field			
<input type="button" value="إضافة صف آخر"/>			
الخبرة مع NWC			
حذف	Client Industry	Department	Project Value
	<input type="text"/>	<input type="text"/>	<input type="text"/>
إظهار كل التفاصيل إخفاء كل التفاصيل			
التفاصيل Service and Project Category			
Mention atleast one project conducted within the category to demonstrate your experience in this field			
<input type="button" value="إضافة صف آخر"/>			
الخبرة بشكل عام			
حذف	Client Industry	Department	Project Value
	<input type="text"/>	<input type="text"/>	<input type="text"/>
إظهار كل التفاصيل إخفاء كل التفاصيل			
التفاصيل Service and Project Category			
Mention atleast one project conducted within the category to demonstrate your experience in this field			
<input type="button" value="إضافة صف آخر"/>			

قدرة المورد

سجل الأصول لجميع المعدات الرئيسية سواء المملوكة للشركة أو المؤجرة
هل تغطي جزء من عمرك لمقاولي الباطن / الإستعانة بمصادر خارجية لإجراء أي جزء من عمرك
Provide a list of Major Machinery & Equipments
Kindly attach list of Equipment/Assets

قدم التفاصيل خلال اختيار القيم امام كل استبيان

الصحة، الأمان، الحماية والتوافق البيئي

Provide your Company HSSE Details
Kindly attach list of HSSE Details
هل لديك أي شهادات معتمدة في الصحة والسلامة والأمن والبيئة مع المستندات الداعمة لـ
هل لديك سياسة تتعلق بالصحة والسلامة والأمن والبيئة؟

قدم التفاصيل خلال اختيار القيم امام كل استبيان

إدارة المخاطر

هل لديكم خطة لإدارة المخاطر؟

قدم التفاصيل خلال اختيار القيم امام كل استبيان

إدارة المشروع

هل لديكم برنامج لهيكل / منهجية الإدارة داخل شركتكم؟
(نعم أو لا) إذا كانت الإجابة بنعم، يرجى تقديم ما يلزم من الوثائق أو الأدلة الداعمة، إذا كانت لا، يرجى شرح سبب المنهجية.
هل تقدم شركتكم الخدمات وفقاً للحلول الرصنة المتقدمة المتفق عليها؟
يرجى تقديم نسخة من أي إجراء أو سياسة أو عملية رسمية لدعم إجابتك.
Provide details of Supply Chain Management
Yes OR No? If Yes, please provide necessary supporting documentation. If No, please explain why not.
هل أنت قادر على تقديم خطط المشاريع وفي نظام برمافورا P6؟
هل تلزم / تلتزم شركتكم بمعايير الجودة لإدارة المشاريع؟
مثلاً، شهادة ISO لإدارة المشاريع وما إلى ذلك (إذا كانت الإجابة بنعم، يرجى تقديم نسخة من أحدث شهادة جودة).
هل أنت قادر على توصية البرامج التي تستخدمها شركتكم في إدارة المشاريع؟
يرجى تقديم / إرفاق قائمة أسماء البرامج في خانة "أخرى" كما هو في الأسفل.
Please highlight the Culture of your Company

اضغط على صندوق الاختيار امام الاستبيان لتقديم التفاصيل

مستندات المقاول

مستندات المقاول

اسم المستند	اسم المستند
حذف	إضافة صف آخر

إرفاق إرفاق الملف، في الأسفل في خانة "أخرى" تم إخراج الملف في الأعلى

Attachments

اللقب	النوع	البيان	العنة	آخر تحديث بواسطة	آخر تحديث	الاستخدام	تحديث	حذف
لم يتم العثور على نتائج								

إرفاق المستند في علامة التبويب المرفقات من خلال "إضافة مرفق"، ثم قم بتوفير اسم المستند وحدد المستند في تفاصيل المستند من خلال خيارات البحث.

ملاحظة: بناء على نوع المورد المحدد من صفحة المعلومات الأساسية، فإن استبيان الخبرة سيكون في صفحة إضافية. إن اخترت شركة مصنعة / مزود (Supplier /Manufacturer) فإن مجموعة الاستبيانات التالية ستكون موجودة في تبويب الخبرة.

الشهادات والمستندات

حذف	اسم المستند	اسم المستند
	<input type="text"/>	<input type="text"/>
يرجى إرفاق الملف في الأسفل في خانة "أضف مرفق" ثم اختر الملف في الأعلى		
إضافة صف آخر		

ارفق المستندات من خلال زر إضافة مستند، قدم اسم للمستند ثم اختر تفاصيل المستند من خلال زر البحث.

هل لديك اي منتج خاص؟

Do you have any exclusivity of any product						
Show All Details Hide All Details						
Details Exclusivity	Product Category	Product	Type	Brand	Origin	Delete
<input type="text"/>	<input type="text"/>	<input type="text"/>	<input type="text"/>	<input type="text"/>	<input type="text"/>	
<input type="text"/>	Certificates	<input type="text"/>	Material approved with other clients	<input type="text"/>	<input type="text"/>	
Add Another Row						

حدث التفاصيل لكل فئة منتج حصري

تفاصيل المستودع وخدمة ما بعد البيع

Warehouse Details			
حذف	Capacity of the Warehouses	(.Region (Central, Northern etc	Number of Warehouses
	<input type="text"/>	<input type="text"/>	<input type="text"/>
إضافة صف آخر			
After Sales Services			
<input checked="" type="checkbox"/>	Do you have a typical "After Sales" service plan for your major Clients		
<input checked="" type="checkbox"/>	Do you have "Warranty/Guarantee" policy & Procedures		
<input checked="" type="checkbox"/>	Do you have support facilities available in relation to areas of core business		
<small>e.g. spare parts, repair facility, technical support, training centres, etc. both within KSA and outside</small>			

الشهادات والمستندات

حذف	اسم المستند	اسم المستند						
	<input type="text"/>	<input type="text"/>						
يرجى إرفاق الملف في الأسفل في خانة "أضف مرفق" ثم اختر الملف في الأعلى								
إضافة صف آخر								
Attachments								
إضافة مرفق...								
حذف	تعديل	الاستخدام	آخر تحديث	آخر تحديث بواسطة	الفئة	البيان	النوع	اللقب
		مرة واحدة	2010-01-21	GUEST	إلى المشتري	المستندات المطلوبة	ملف	المستندات المطلوبة

ارفق المستندات من خلال زر إضافة مستند، قدم اسم للمستند ثم اختر تفاصيل المستند من خلال زر البحث.

اذهب للتبويب التالي

تفاصيل الشركة	المعلومات الأساسية		
ساعات مرجع المؤرّدة			
* تشير إلى حقل مطلوب			
تالي	للخلف	حفظ لوقت لاحق	
Attachment should be uploaded at the bottom of the page			
معلومات عامة	التفاصيل المالية للشركة	تفاصيل سلسلة التوريد	الشروط والاحكام

الشروط والقوانين

اضغط على تبويب الشروط والقوانين

أكد التفاصيل بالنقر على صندوق الاختيار للموافقة على الشروط والتفاصيل.

من خلال النقر على مربع الاختيار "هنا"، هذا يعني أنك توافقون على أحكام وشروط وشروط وأحكام والشروط بوضوح في الجزء السفلي من الصفحة.

المرفقات	إضافة مرفق...	اللقب	النوع	البيان	الجهة	آخر تحديث بواسطة	آخر تحديث	الاستخدام	تحديث	حذف
مستندات 2 سنوات	ملف	مبيعات 2 سنوات	إلى المشتري	GUEST	2015-01-12	مرة واحدة				
تقرير الإجمالي	ملف	تقرير إجمالي	إلى المشتري	GUEST	2015-01-12	مرة واحدة				

فضلاً اقرأ الشروط والأحكام ثم اضغط على تطبيق لبدأ عملية التسجيل

1. شروط وأحكام الاستخدام المنسق للمورد

2. قواعد السلوك والأخلاقيات للمورد

3. اتفاقية عدم الإفشاء

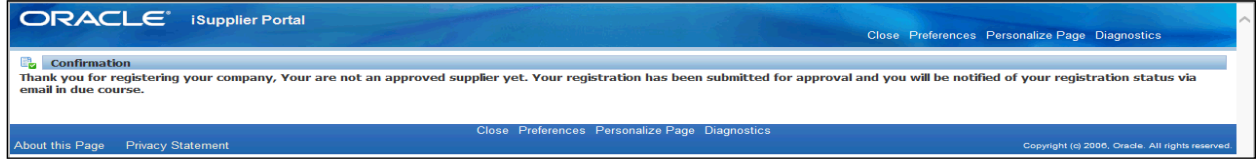
4. دليل المرفقات

حفظ لوقت لاحق | للخلف | الخطوة 2 من 4 | التالي

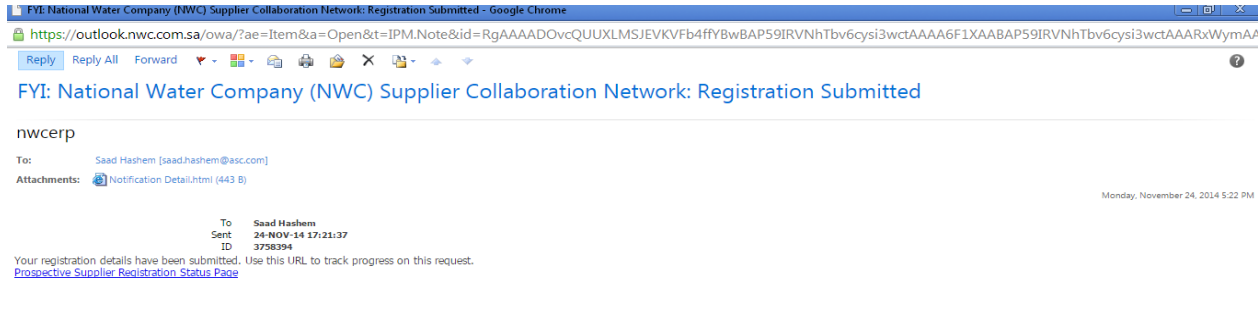
عند اكتمال جميع التفاصيل المطلوبة، اضغط التالي للإستمرار في التسجيل

اضغط "تقديم" لإرسال نموذج التسجيل للمورد المحتمل لشركة المياه الوطنية.

بعد إرسال نموذج التسجيل، ستظهر رسالة تأكيد للمورد بتسجيل شركته



سيصلك بريد إلكتروني يحتوي رابط لتفاصيل المرجع، في حالة اراد المورد مراجعة حالة التسجيل.



اختيار الحفظ لوقت لاحق

في اي خطوة من الخطوات بإمكانك حفظ عملك بأخر تحديث قمت به، بالضغط على "حفظ لوقت لاحق".

الخطوة **للخلف** **حفظ لوقت لاحق**

بعد الحفظ ستظهر رسالة تأكيد تحتوي على رابط لحفظه في المتصفح، وستصل رسالة للبريد الإلكتروني المسجل في الخطوات السابقة.

1. تم حفظ تفاصيل التسجيل. يجب إنشاء إشارة مرجعية للرابط التالي حتى تتمكن من العودة إلى طلب التسجيل في تاريخ لاحق. تم أيضاً إرسال بريد إلكتروني إليك يحتوي على هذه التفاصيل
2. http://auaterpdb000.dev.hq.nwc:8006/OA_HTML/jsp/pos/suppreq/SupplierRegister.jsp?regkey=D2346D86882D6F6DFE0455D031789FC1718461F3FB10055E27BCF72CBA8EEAA2

انقل الرابط للمتصفح ثم اصفه للمفضلة.

لإكمال التسجيل اضغط على الصفحة المحفوظة في المفضلة

تسجيل المورد المحتمل: ستظهر صفحة لحالة المورد الحالية.

اضغط على تحديث، سيعاد توجيهك للصفحة 1 لتسجيل المورد.

تسجيل المورد المتصفح
* تشير إلى حقل مطلوب

الخطوة 1 من 2 **تالي**

تفاصيل الشركة

مطلوب على الأقل رقم واحد لشهادة السجل التجاري لإكمال طلب التسجيل.
* اسم الشركة بالإنجليزية

AlSaeed Contractor

الدولة * المملكة العربية السعودية

نوع المورد * متعاقد

منشأ المورد * محلي

رقم شهادة السجل * ٩٧٣٥٤١٣٣٤٢

استخدم رقم الحساب القائم في حال عدم توفر رقم شهادة السجل التجاري.

راجع التفاصيل الموجودة وحدثها إن احتجت، قم بتحديث التفاصيل الغير مكتملة ثم اكمل التسجيل للمورد المحتمل.